

phonica

AUTOMATIQUE • SEMIAUTOMATIQUE

3 gr

Phonica est disponible dans les versions automatique et semi-automatique avec les groupes E61 normaux ou relevés (2 gr. compacte, 2 gr., 3 gr.). Les modèles automatiques sont disponibles avec **Digit Chrono** (à l'exception du modèle 2 gr. compacte), connection à un afficheur extérieur par un technicien Orchestrale pour le **réglage de la pré-infusion** et d'autres fonctions d'affichage, dosage volumétrique programmable et nettoyage individuel des groupes; tous les modèles sont disponible avec manomètre à double échelle pour visualiser la pression de la chaudière et de la pompe, remplissage d'eau manuel et automatique, moteur refroidi à l'eau, chaudière à bride (à l'exception du modèle 2 gr. compacte) en cuivre avec robinet pour déchargement manuel, tuyauteries en cuivre et raccorderie en laiton, carrosserie en acier inoxydable brillant et satiné AISI 304 avec finissage en méthacrylate.

Phonica semi-automatique 2 groupes est disponible aussi avec le **Kit GAZ** comme optionnel.

Options: chauffe-tasses électrique (avec interrupteur ON/OFF) avec température de travail programmable, eau mélangée, pompe externe (refroidi à l'air), groupes relevés, dispositif pour cappuccino / tuyau monte-lait, interface sérielle pour connexion externe à la caisse enregistreuse, porte-filtres blancs pour 1 et 2 tasses, kit en noyer (poignée pour porte-filtres et robinets), options couleur et personnalisation esthétique.



CARACTÉRISTIQUES TECHNIQUES	AUTOMATIQUE			SEMI AUTOMATIQUE		
	2gr comp	2gr	3gr	2gr comp	2gr	3gr
Machine à café espresso et cappuccino avec système thermosiphonique						
Connection à un afficheur extérieur (par un technicien Orchestrale) pour le réglage de la pré-infusion et d'autres fonctions d'affichage	●	●	●	○	○	○
Groupes de distribution E 61 (porte-filtre Ø 58 mm)	●	●	●	●	●	●
Carrosserie en acier inoxydable miroir brillant et satiné AISI 304. Finitions en méthacrylate noir	●	●	●	●	●	●
Chaudière à bride (pas 2gr. compact) en cuivre avec robinet pour déchargement manuel, tuyauteries en cuivre et raccords en laiton	●	●	●	●	●	●
Manomètre à double échelle pour visualiser la pression de la chaudière et de la pompe	●	●	●	●	●	●
Remplissage d'eau chaudière automatique et manuelle	●	●	●	●	●	●
Dosage volumétrique programmable / Nettoyage individuel des groupes	●	●	●	○	○	○
Moteur pompe RPM refroidi à l' EAU / Pompe rotative Fluid-o-Tech	●	●	●	●	●	●
Clavier sur chaque groupe avec message et témoins lumineux indiquant les sélections actives: 6 sélections à dosage volumétrique programmable directement sur clavier et 1 poussoir de programmation	●	●	●	○	○	○
1 poussoir électromécanique pour chaque groupe pour distribution de dose (seulement sur 2 groupes sur le modèle 3 groupes)	●	●	●	●	●	●
Témoins lumineux pour machine en service et chauffe-tasses activé	●	●	●	●	●	●
Lumières LED sur le panneau arrière (avec bouton d'activation ON/OFF)	●	●	●	●	●	●
Chauffe-tasses électrique (avec interrupteur ON/OFF) avec température de travail programmable	●	●	●	optional		
Digit Chrono	○	●	●	○	○	○
Indicateur LED niveau d'eau dans la chaudière (remplissage - niveau atteint - temps de remplissage terminé)	○	●	●	○	○	○
Lunette du niveau d'eau dans la chaudière	○	○	○	○	●	●
1 tuyau vapeur en acier inoxydable multidirectionnel, contrôlé par le bouton du robinet	●	○	○	●	○	○
2 tuyaux vapeur en acier inoxydable multidirectionnels, contrôlés par les boutons des robinets	○	●	●	○	●	●
1 tuyau eau chaude en acier inoxydable multidirectionnel, contrôlé par le bouton du robinet	●	○	○	●	○	○
1 tuyau eau chaude en acier inoxydable multidirectionnel, contrôlé par son poussoir	○	●	●	○	●	●



2gr compacte Aut / Sem



2gr Aut / Sem



2gr **Kit GAZ** Sem



3gr Aut / Sem

OPTIONS	AUTOMATIQUE			SEMI AUTOMATIQUE		
Chauffe-tasses électrique (avec interrupteur d'activation ON/OFF) avec température de travail programmable	de série			●	●	●
Eau mélangée	○	●	●	○	○	○
Pompe externe (refroidi à l'air)	●	●	●	●	●	●
Groupes relevés	●	●	●	●	●	●
Dispositif pour cappuccino / Tuyau monte-lait	●	●	●	●	●	●
Kit GAZ	○	○	○	○	●	○
Interface sérielle pour connexion externe à la caisse enregistreuse	●	●	●	○	○	○
Porte-filtres blancs pour 1 et 2 tasses	●	●	●	●	●	●
Kit en noyer: poignées pour porte-filtres et robinets	●	●	●	●	●	●
Options couleur et personnalisation esthétique	●	●	●	●	●	●

DONNÉES TECHNIQUES	2 gr compacte	2 gr	3 gr
Tension/Puissance	2600 - 2930 W	2600 - 2930 W	—
	3000 - 6650 W	3000 - 6650 W	4500 - 6700 W
Fréquence	50 - 60 Hz		
Chaudière	7 Lt	12 Lt	17 Lt
Largeur	620 mm	830 mm	1060 mm
Profondeur	560 mm		
Hauteur	560 mm		
Poids net	78 Kg	84 Kg	100 Kg

KIT GAZ REMARQUES: Phonica semi-automatique 2 gr. avec KIT GAZ est très utile où l'électricité est très cher ou l'alimentation et la réseau électrique ne sont pas stationnaires. L'avantage du kit gaz est qu'en peut utiliser la machine à café on la raccordant pour une batterie avec un onduleur parce que l'électricité est seulement pour la pompe, pour l'électrovanne et pour la centrale. Du moment que la pression dans la chaudière arrive au niveau que vous avez choisi, la flamme du kit gaz va la conserver pour vous assurer la même régularité d'extraction que le model Phonica 2 gr. semi-automatique sans kit gaz.

dos en **acier satiné**

méthacrylate **noir**

logo rétro-éclairé en: **violet**, blanc, vert, rouge, orange, jaune et bleu



dos en **acier satiné**

méthacrylate **noir**

logo rétro-éclairé en: **violet**, blanc, vert, rouge, orange, jaune et bleu



côtés en **acier satiné**
méthacrylate **noir**



côtés en **acier satiné**
méthacrylate **blanc**



côtés en **acier satiné**
méthacrylate **vert**



côtés en **acier satiné**
méthacrylate **rouge**



côtés en **acier satiné**
méthacrylate **jaune**



côtés en **acier satiné**
méthacrylate **orange**



côtés en **acier satiné**
méthacrylate **bleu**



côtés en **acier satiné**
méthacrylate **violet**



côtés en **acier satiné**
méthacrylate **miroir argenté**



côtés en **acier satiné**
méthacrylate **miroir doré**



dos en acier peint **noir**

méthacrylate **blanc**

logo rétro-éclairé en: violet, **blanc**, vert, rouge, orange, jaune et bleu



dos en acier peint **noir**

méthacrylate **blanc**

logo rétro-éclairé en: violet, **blanc**, vert, rouge, orange, jaune et bleu



côtés en acier peint **noir**
méthacrylate **noir**



côtés en acier peint **noir**
méthacrylate **blanc**



côtés en acier peint **noir**
méthacrylate **vert**



côtés en acier peint **noir**
méthacrylate **rouge**



côtés en acier peint **noir**
méthacrylate **jaune**



côtés en acier peint **noir**
méthacrylate **orange**



côtés en acier peint **noir**
méthacrylate **bleu**



côtés en acier peint **noir**
méthacrylate **violet**



côtés en acier peint **noir**
méthacrylate **miroir argenté**



côtés en acier peint **noir**
méthacrylate **miroir doré**



dos en acier peint **blanc**

méthacrylate **noir**

logo rétro-éclairé en: violet, **blanc**, vert, rouge, orange, jaune et bleu



dos en acier peint **blanc**

méthacrylate **noir**

logo rétro-éclairé en: violet, **blanc**, vert, rouge, orange, jaune et bleu



côtés en acier peint **blanc**
méthacrylate **noir**
porte-filtres **blancs**



côtés en acier peint **blanc**
méthacrylate **blanc**
porte-filtres **blancs**



côtés en acier peint **blanc**
méthacrylate **vert**
porte-filtres **blancs**



côtés en acier peint **blanc**
méthacrylate **rouge**
porte-filtres **blancs**



côtés en acier peint **blanc**
méthacrylate **jaune**
porte-filtres **blancs**



côtés en acier peint **blanc**
méthacrylate **orange**
porte-filtres **blancs**



côtés en acier peint **blanc**
méthacrylate **bleu**
porte-filtres **blancs**



côtés en acier peint **blanc**
méthacrylate **violet**
porte-filtres **blancs**



côtés en acier peint **blanc**
méthacrylate **miroir argenté**
porte-filtres **blancs**



côtés en acier peint **blanc**
méthacrylate **miroir doré**
porte-filtres **blancs**



dos en acier peint **cuivre**

méthacrylate **blanc**

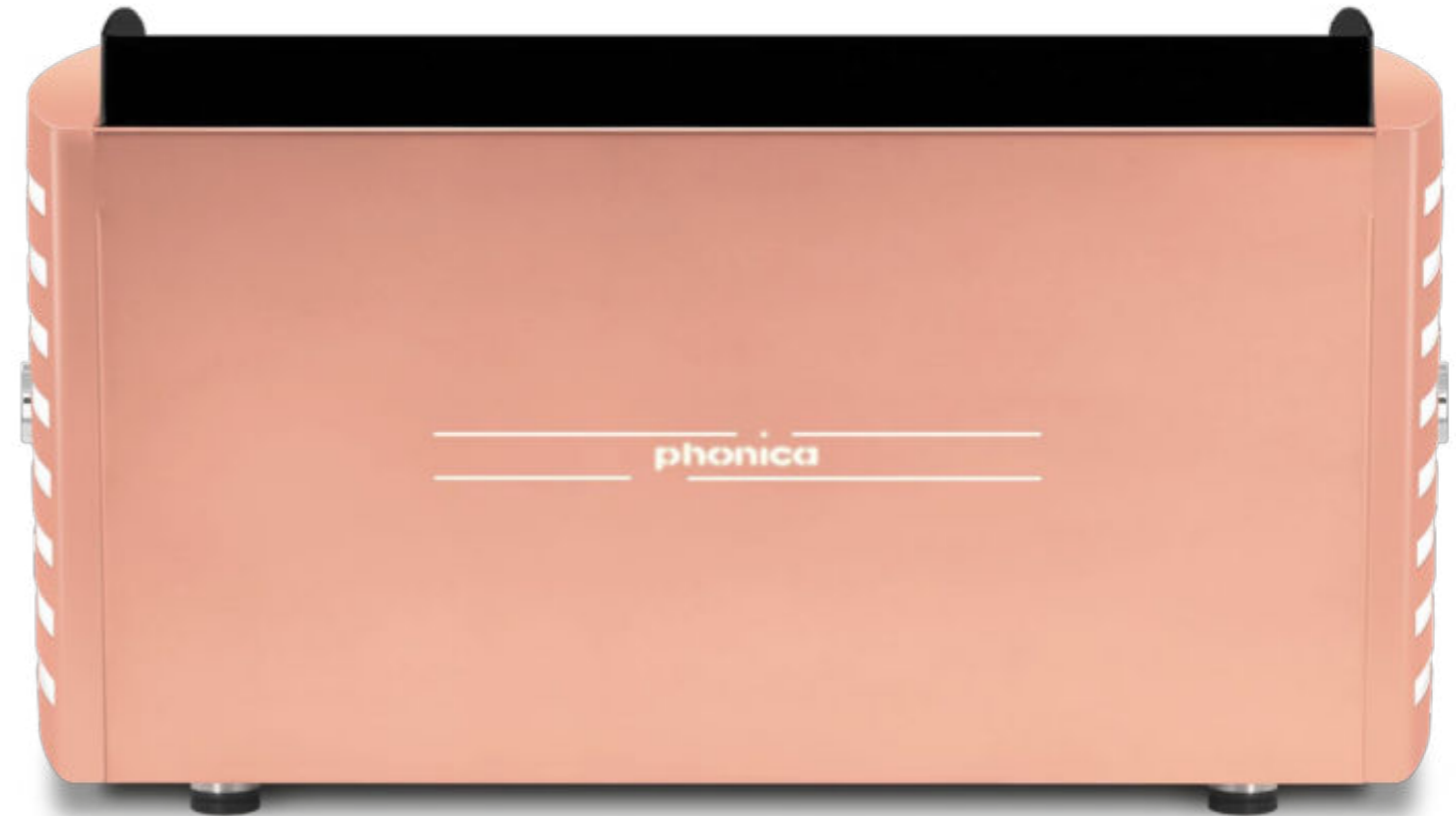
logo rétro-éclairé en: violet, **blanc**, vert, rouge, orange, jaune et bleu



dos en acier peint **cuivre**

méthacrylate **blanc**

logo rétro-éclairé en: violet, **blanc**, vert, rouge, orange, jaune et bleu



côtés en acier peint **cuivre**
méthacrylate **noir**



côtés en acier peint **cuivre**
méthacrylate **blanc**



côtés en acier peint **cuivre**
méthacrylate **vert**



côtés en acier peint **cuivre**
méthacrylate **rouge**



côtés en acier peint **cuivre**
méthacrylate **jaune**



côtés en acier peint **cuivre**
méthacrylate **orange**



côtés en acier peint **cuivre**
méthacrylate **bleu**



côtés en acier peint **cuivre**
méthacrylate **violet**



côtés en acier peint **cuivre**
méthacrylate **miroir argenté**



côtés en acier peint **cuivre**
méthacrylate **miroir doré**



dos en acier peint **bleu Tiffany**
méthacrylate **blanc**
logo rétro-éclairé en: violet, **blanc**, vert, rouge, orange, jaune et bleu



dos en acier peint **bleu Tiffany**
méthacrylate **blanc**
logo rétro-éclairé en: violet, **blanc**, vert, rouge, orange, jaune et bleu



côtés en acier peint **bleu Tiffany**
méthacrylate **noir**
porte-filtres **blancs**



côtés en acier peint **bleu Tiffany**
méthacrylate **blanc**
porte-filtres **blancs**



côtés en acier peint **bleu Tiffany**
méthacrylate **vert**
porte-filtres **blancs**



côtés en acier peint **bleu Tiffany**
méthacrylate **rouge**
porte-filtres **blancs**



côtés en acier peint **bleu Tiffany**
méthacrylate **jaune**
porte-filtres **blancs**



côtés en acier peint **bleu Tiffany**
méthacrylate **orange**
porte-filtres **blancs**



côtés en acier peint **bleu Tiffany**
méthacrylate **bleu**
porte-filtres **blancs**



côtés en acier peint **bleu Tiffany**
méthacrylate **violet**
porte-filtres **blancs**



côtés en acier peint **bleu Tiffany**
méthacrylate **miroir argenté**
porte-filtres **blancs**



côtés en acier peint **bleu Tiffany**
méthacrylate **miroir doré**
porte-filtres **blancs**



dos en acier peint **marron rouille**

méthacrylate **blanc**

logo rétro-éclairé en: violet, **blanc**, vert, rouge, orange, jaune et bleu



dos en acier peint **marron rouille**

méthacrylate **blanc**

logo rétro-éclairé en: violet, **blanc**, vert, rouge, orange, jaune et bleu



côtés en acier peint **marron rouille**
méthacrylate **noir**



côtés en acier peint **marron rouille**
méthacrylate **blanc**



côtés en acier peint **marron rouille**
méthacrylate **vert**



côtés en acier peint **marron rouille**
méthacrylate **rouge**



côtés en acier peint **marron rouille**
méthacrylate **jaune**



côtés en acier peint **marron rouille**
méthacrylate **orange**



côtés en acier peint **marron rouille**
méthacrylate **bleu**



côtés en acier peint **marron rouille**
méthacrylate **violet**



côtés en acier peint **marron rouille**
méthacrylate **miroir argenté**



côtés en acier peint **marron rouille**
méthacrylate **miroir doré**



TOUTE NOIRE

AUTOMATIQUE · SEMIAUTOMATIQUE

3 gr

Disponible aussi avec toutes les autres options esthétiques: côtés et/ou dos en acier peint blanc, noir, marron rouille, bleu Tiffany, cuivre.

De plus vous pouvez choisir parmi les méthacrylates blanc, vert, rouge, jaune, orange, bleu, violet, miroir argenté, miroir doré.



BEST
SELLER

Options:
méthacrylate miroir doré


dos **Tout noir**
méthacrylate **blanc**

logo rétro-éclairé en: violet, **blanc**, vert, rouge, orange, jaune et bleu



dos **Tout noir**
méthacrylate **blanc**

logo rétro-éclairé en: violet, **blanc**, vert, rouge, orange, jaune et bleu



Toute noire
methacrylate noir



Toute noire
methacrylate blanc



Toute noire
methacrylate vert



Toute noire
methacrylate rouge



Toute noire
methacrylate jaune



Toute noire
methacrylate orange



Toute noire
methacrylate bleu



Toute noire
methacrylate violet



Toute noire
methacrylate miroir argenté



Toute noire
methacrylate miroir doré



TOUTE BLANCHE

AUTOMATIQUE · SEMIAUTOMATIQUE

3 gr

Disponible aussi avec toutes les autres options esthétiques: côtés et/ou dos en acier peint blanc, noir, marron rouille, bleu Tiffany, cuivre.

De plus vous pouvez choisir parmi les méthacrylates blanc, vert, rouge, jaune, orange, bleu, violet, miroir argenté, miroir doré.



Options:
méthacrylate miroir doré


dos **Tout blanc**
méthacrylate **noir**

logo rétro-éclairé en: violet, **blanc**, vert, rouge, orange, jaune et bleu



dos **Tout blanc**
méthacrylate **noir**

logo rétro-éclairé en: violet, **blanc**, vert, rouge, orange, jaune et bleu



Toute blanche
methacrylate noir



Toute blanche
methacrylate blanc



Toute blanche
methacrylate vert



Toute blanche
methacrylate rouge



Toute blanche
methacrylate jaune



Toute blanche
methacrylate orange



Toute blanche
methacrylate bleu



Toute blanche
methacrylate violet



Toute blanche
methacrylate miroir argenté



Toute blanche
methacrylate miroir doré




TOUTE CUIVRE

AUTOMATIQUE · SEMIAUTOMATIQUE

3 gr

Disponible aussi avec toutes les autres options esthétiques: côtés et/ou dos en acier peint blanc, noir, marron rouille, bleu Tiffany, cuivre.

De plus vous pouvez choisir parmi les méthacrylates blanc, vert, rouge, jaune, orange, bleu, violet, miroir argenté, miroir doré.



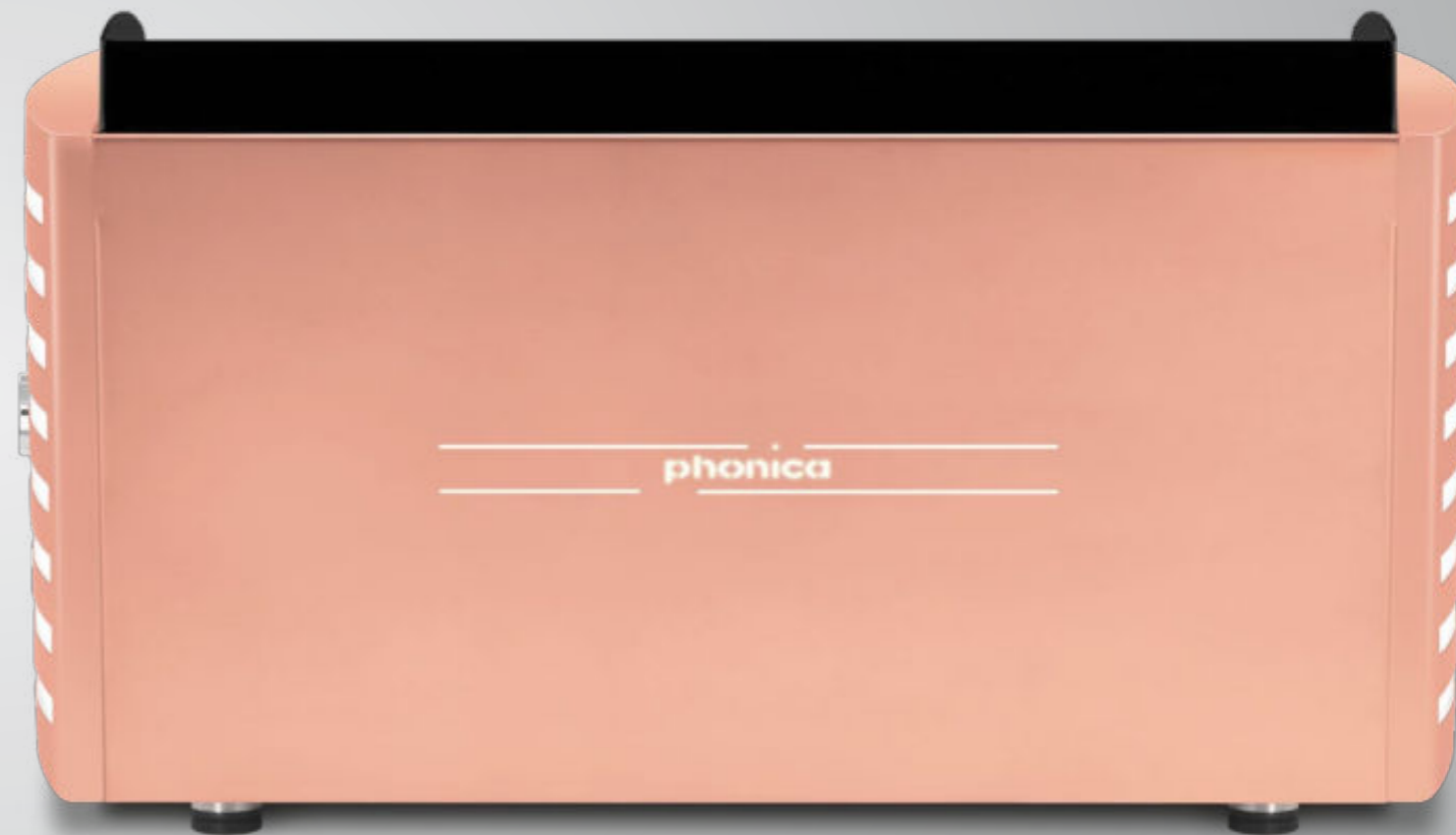
dos **Tout cuivre**
méthacrylate **blanc**

logo rétro-éclairé en: violet, **blanc**, vert, rouge, orange, jaune et bleu



dos **Tout cuivre**
méthacrylate **blanc**

logo rétro-éclairé en: violet, **blanc**, vert, rouge, orange, jaune et bleu



Toute cuivre
methacrylate noir



Toute cuivre
methacrylate blanc



Toute cuivre
methacrylate vert



Toute cuivre
methacrylate rouge



Toute cuivre
methacrylate jaune



Toute cuivre
methacrylate orange



Toute cuivre
methacrylate bleu



Toute cuivre
methacrylate violet



Toute cuivre
methacrylate miroir argenté



Toute cuivre
methacrylate miroir doré




TOUTE BLEU TIFFANY

AUTOMATIQUE • SEMIAUTOMATIQUE

3 gr

Disponible aussi avec toutes les autres options esthétiques: côtés et/ou dos en acier peint blanc, noir, marron rouille, bleu Tiffany, cuivre.

De plus vous pouvez choisir parmi les méthacrylates blanc, vert, rouge, jaune, orange, bleu, violet, miroir argenté, miroir doré.



dos **Tout bleu Tiffany**

méthacrylate **blanc**

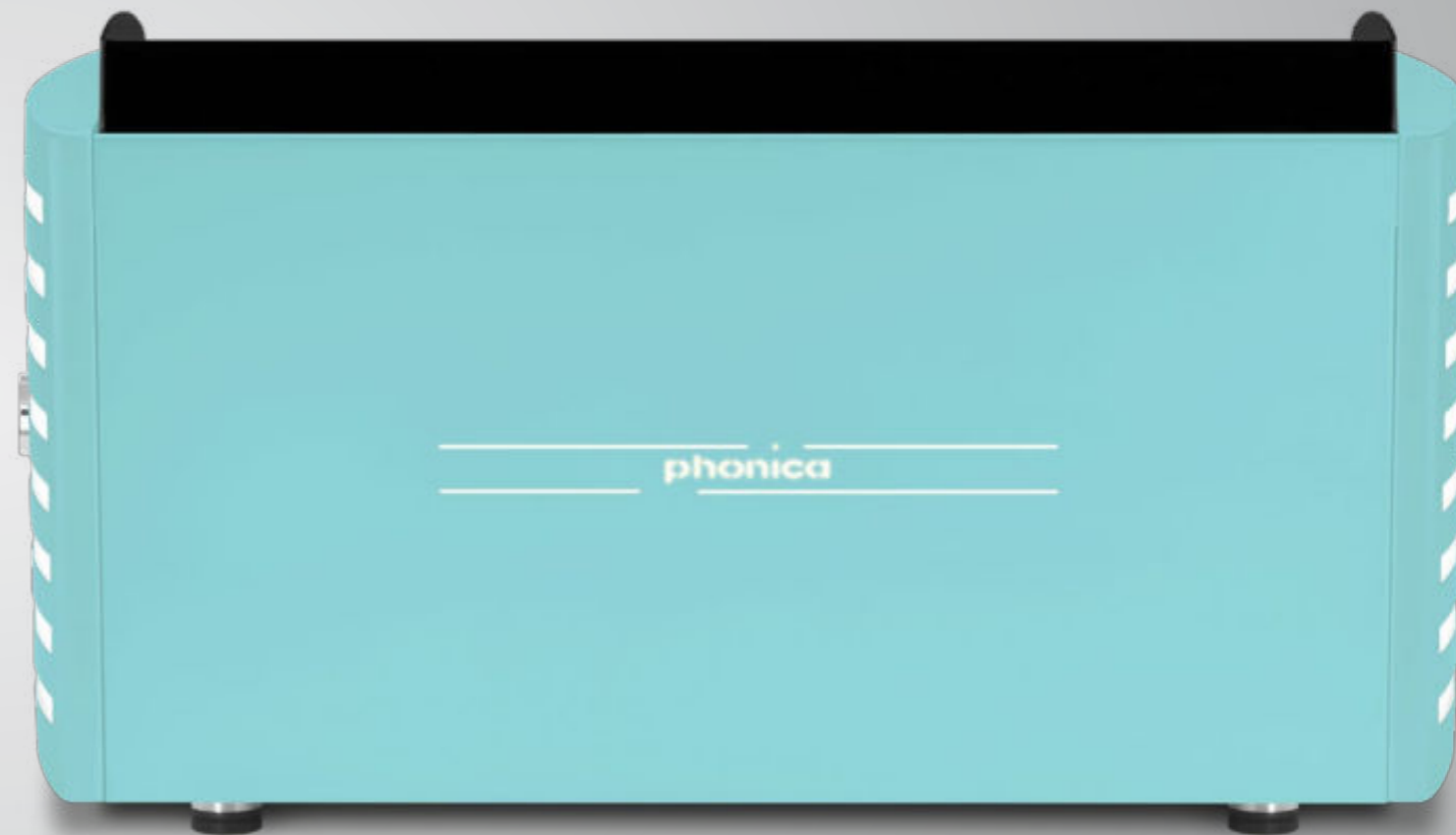
logo rétro-éclairé en: violet, **blanc**, vert, rouge, orange, jaune et bleu



dos **Tout bleu Tiffany**

méthacrylate **blanc**

logo rétro-éclairé en: violet, **blanc**, vert, rouge, orange, jaune et bleu



Toute bleu Tiffany
methacrylate noir



Toute bleu Tiffany
methacrylate blanc




Toute bleu Tiffany
methacrylate vert



Toute bleu Tiffany
methacrylate rouge



Toute bleu Tiffany
methacrylate jaune



Toute bleu Tiffany
methacrylate orange



Toute bleu Tiffany
methacrylate bleu



Toute bleu Tiffany
methacrylate violet



Toute bleu Tiffany
methacrylate miroir argenté



Toute bleu Tiffany
methacrylate miroir doré



TOUTE MARRON ROUILLE

AUTOMATIQUE · SEMIAUTOMATIQUE

3 gr

Disponible aussi avec toutes les autres options esthétiques: côtés et/ou dos en acier peint blanc, noir, marron rouille, bleu Tiffany, cuivre.

De plus vous pouvez choisir parmi les méthacrylates blanc, vert, rouge, jaune, orange, bleu, violet, miroir argenté, miroir doré.



dos **Tout marron rouille**

méthacrylate **blanc**

logo rétro-éclairé en: violet, **blanc**, vert, rouge, orange, jaune et bleu



dos **Tout marron rouille**

méthacrylate **blanc**

logo rétro-éclairé en: violet, **blanc**, vert, rouge, orange, jaune et bleu



Toute marron rouille
methacrylate noir



Toute marron rouille
methacrylate blanc



Toute marron rouille
methacrylate vert



Toute marron rouille
methacrylate rouge




Toute marron rouille
methacrylate jaune



Toute marron rouille
methacrylate orange



Toute marron rouille
methacrylate bleu



Toute marron rouille
methacrylate violet



Toute marron rouille
methacrylate miroir argenté



Toute marron rouille
methacrylate miroir doré



Personnalisations esthétiques et du logo

Nous pouvons évaluer tout type de personnalisation concernant les logos, les matériaux et la peinture.

