

TOUTE NOIRE

AUTOMATIQUE · SEMIAUTOMATIQUE

3 gr

Disponible aussi avec toutes les autres options esthétiques: côtés et/ou dos en acier peint blanc, noir, marron rouille, bleu Tiffany, cuivre.

De plus vous pouvez choisir parmi les méthacrylates blanc, vert, rouge, jaune, orange, bleu, violet, miroir argenté, miroir doré.



BEST
SELLER

Options:
méthacrylate miroir doré

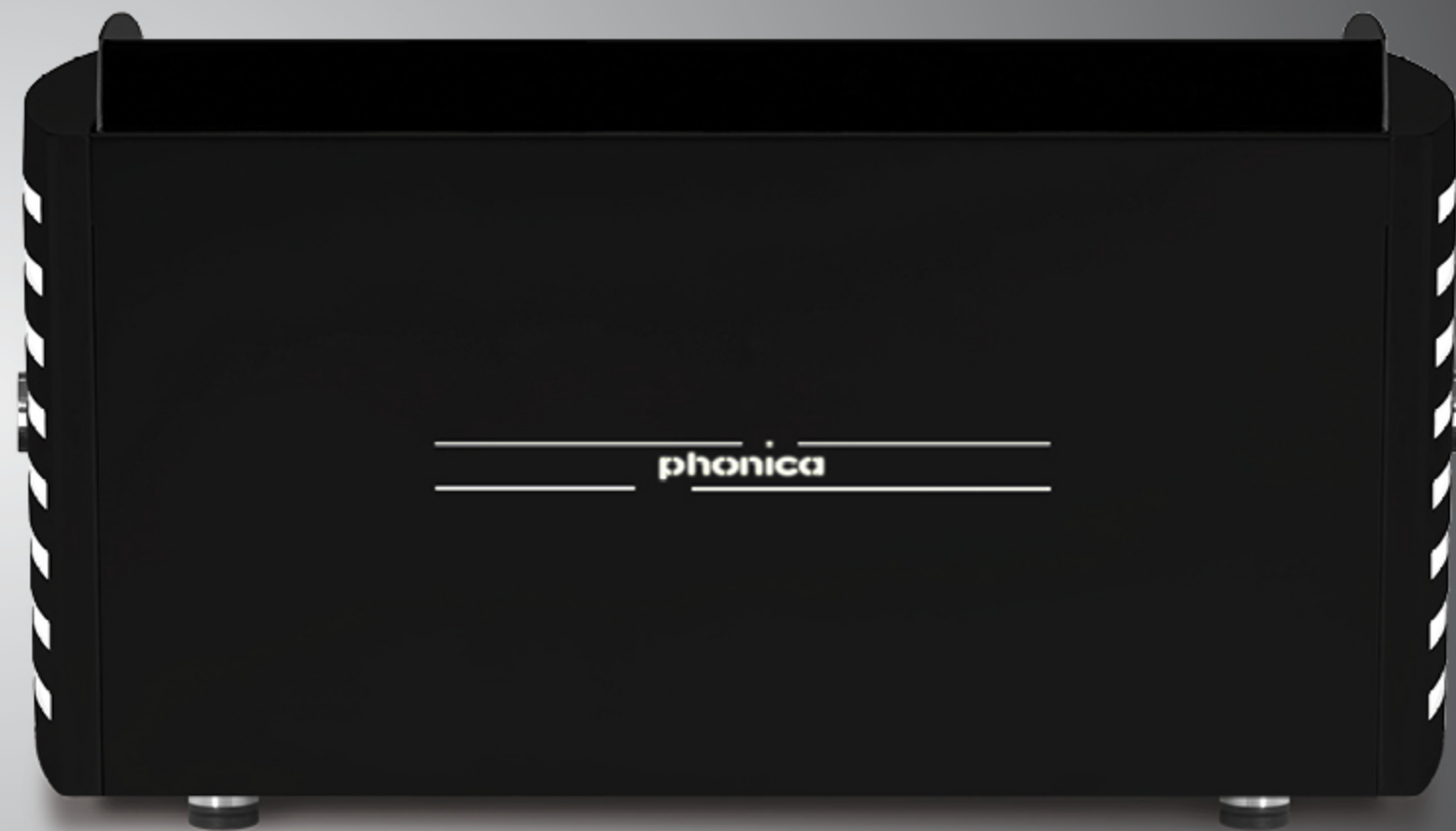
dos **Tout noir**
méthacrylate **blanc**

logo rétro-éclairé en: violet, **blanc**, vert, rouge, orange, jaune et bleu



dos **Tout noir**
méthacrylate **blanc**

logo rétro-éclairé en: violet, **blanc**, vert, rouge, orange, jaune et bleu



Toute noire
methacrylate noir



Toute noire
methacrylate blanc



Toute noire
methacrylate vert



Toute noire
methacrylate rouge



Toute noire
methacrylate jaune



Toute noire
methacrylate orange



Toute noire
methacrylate bleu



Toute noire
methacrylate violet



Toute noire
methacrylate miroir argenté



Toute noire
methacrylate miroir doré




TOUTE BLANCHE

AUTOMATIQUE · SEMIAUTOMATIQUE

3 gr

Disponible aussi avec toutes les autres options esthétiques: côtés et/ou dos en acier peint blanc, noir, marron rouille, bleu Tiffany, cuivre.

De plus vous pouvez choisir parmi les méthacrylates blanc, vert, rouge, jaune, orange, bleu, violet, miroir argenté, miroir doré.




Options:
méthacrylate miroir doré

dos **Tout blanc**
méthacrylate **noir**
logo rétro-éclairé en: violet, **blanc**, vert, rouge, orange, jaune et bleu



dos **Tout blanc**
méthacrylate **noir**
logo rétro-éclairé en: violet, **blanc**, vert, rouge, orange, jaune et bleu



Toute blanche
methacrylate noir




Toute blanche
methacrylate blanc



Toute blanche
methacrylate vert



Toute blanche
methacrylate rouge



Toute blanche
methacrylate jaune



Toute blanche
methacrylate orange



Toute blanche
methacrylate bleu



Toute blanche
methacrylate violet



Toute blanche
methacrylate miroir argenté



Toute blanche
methacrylate miroir doré



dos en **acier satiné**

méthacrylate **noir**


logo rétro-éclairé en: **violet**, blanc, vert, rouge, orange, jaune et bleu



dos en **acier satiné**

méthacrylate **noir**

logo rétro-éclairé en: **violet**, blanc, vert, rouge, orange, jaune et bleu



côtés en acier satiné
méthacrylate noir



côtés en acier satiné
méthacrylate blanc



côtés en acier satiné
méthacrylate vert



côtés en acier satiné
méthacrylate rouge



côtés en acier satiné
méthacrylate jaune



côtés en acier satiné
méthacrylate orange



côtés en acier satiné
méthacrylate **bleu**



côtés en acier satiné
méthacrylate **violet**



côtés en acier satiné
méthacrylate miroir argenté



côtés en acier satiné
méthacrylate miroir doré



dos en acier peint **noir**

méthacrylate **blanc**


logo rétro-éclairé en: violet, **blanc**, vert, rouge, orange, jaune et bleu



dos en acier peint **noir**

méthacrylate **blanc**

logo rétro-éclairé en: violet, **blanc**, vert, rouge, orange, jaune et bleu



côtés en acier peint noir
méthacrylate noir



côtés en acier peint noir
méthacrylate blanc



côtés en acier peint noir
méthacrylate vert



côtés en acier peint noir
méthacrylate rouge



côtés en acier peint noir
méthacrylate **jaune**



côtés en acier peint noir
méthacrylate **orange**



côtés en acier peint noir
méthacrylate **bleu**



côtés en acier peint noir
méthacrylate **violet**



côtés en acier peint noir
méthacrylate miroir argenté



côtés en acier peint noir
méthacrylate miroir doré



dos en acier peint **blanc**

méthacrylate **noir**

logo rétro-éclairé en: violet, **blanc**, vert, rouge, orange, jaune et bleu



dos en acier peint **blanc**

méthacrylate **noir**

logo rétro-éclairé en: violet, **blanc**, vert, rouge, orange, jaune et bleu



côtés en acier peint **blanc**
méthacrylate **noir**
porte-filtres **blancs**



côtés en acier peint **blanc**
méthacrylate **blanc**
porte-filtres **blancs**



côtés en acier peint **blanc**
méthacrylate **vert**
porte-filtres **blancs**



côtés en acier peint **blanc**
méthacrylate **rouge**
porte-filtres **blancs**



côtés en acier peint **blanc**
méthacrylate **jaune**
porte-filtres **blancs**



côtés en acier peint **blanc**
méthacrylate **orange**
porte-filtres **blancs**



côtés en acier peint **blanc**
méthacrylate **bleu**
porte-filtres **blancs**



côtés en acier peint **blanc**
méthacrylate **violet**
porte-filtres **blancs**



côtés en acier peint **blanc**
méthacrylate **miroir argenté**
porte-filtres **blancs**



côtés en acier peint **blanc**
méthacrylate **miroir doré**
porte-filtres **blancs**



dos en acier peint **cuivre**

méthacrylate **blanc**


logo rétro-éclairé en: violet, **blanc**, vert, rouge, orange, jaune et bleu



dos en acier peint **cuivre**

méthacrylate **blanc**

logo rétro-éclairé en: violet, **blanc**, vert, rouge, orange, jaune et bleu



côtés en acier peint **cuivre**
méthacrylate **noir**



côtés en acier peint **cuivre**
méthacrylate **blanc**



côtés en acier peint **cuivre**
méthacrylate **vert**



côtés en acier peint **cuivre**
méthacrylate **rouge**



côtés en acier peint **cuivre**
méthacrylate **jaune**



côtés en acier peint **cuivre**
méthacrylate **orange**



côtés en acier peint **cuivre**
méthacrylate **bleu**



côtés en acier peint **cuivre**
méthacrylate **violet**



côtés en acier peint **cuivre**
méthacrylate **miroir argenté**



côtés en acier peint **cuivre**
méthacrylate **miroir doré**



dos en acier peint **bleu Tiffany**
méthacrylate **blanc**
logo rétro-éclairé en: violet, **blanc**, vert, rouge, orange, jaune et bleu



dos en acier peint **bleu Tiffany**
méthacrylate **blanc**
logo rétro-éclairé en: violet, **blanc**, vert, rouge, orange, jaune et bleu



côtés en acier peint **bleu Tiffany**
méthacrylate **noir**
porte-filtres **blancs**



côtés en acier peint **bleu Tiffany**
méthacrylate **blanc**
porte-filtres **blancs**



côtés en acier peint **bleu Tiffany**
méthacrylate **vert**
porte-filtres **blancs**



côtés en acier peint **bleu Tiffany**
méthacrylate **rouge**
porte-filtres **blancs**



côtés en acier peint **bleu Tiffany**
méthacrylate **jaune**
porte-filtres **blancs**



côtés en acier peint **bleu Tiffany**
méthacrylate **orange**
porte-filtres **blancs**



côtés en acier peint **bleu Tiffany**
méthacrylate **bleu**
porte-filtres **blancs**



côtés en acier peint **bleu Tiffany**
méthacrylate **violet**
porte-filtres **blancs**




côtés en acier peint **bleu Tiffany**
méthacrylate **miroir argenté**
porte-filtres **blancs**



côtés en acier peint **bleu Tiffany**
méthacrylate **miroir doré**
porte-filtres **blancs**



dos en acier peint **marron rouille**
méthacrylate **blanc**
logo rétro-éclairé en: violet, **blanc**, vert, rouge, orange, jaune et bleu



dos en acier peint **marron rouille**
méthacrylate **blanc**
logo rétro-éclairé en: violet, **blanc**, vert, rouge, orange, jaune et bleu



côtés en acier peint marron rouille
méthacrylate noir



côtés en acier peint marron rouille
méthacrylate blanc



côtés en acier peint marron rouille
méthacrylate vert



côtés en acier peint marron rouille
méthacrylate rouge




côtés en acier peint marron rouille
méthacrylate **jaune**




côtés en acier peint marron rouille
méthacrylate **orange**



côtés en acier peint marron rouille
méthacrylate **bleu**



côtés en acier peint marron rouille
méthacrylate **violet**



côtés en acier peint marron rouille
méthacrylate miroir argenté



côtés en acier peint marron rouille
méthacrylate miroir doré



TOUTE CUIVRE

AUTOMATIQUE · SEMIAUTOMATIQUE

3 gr

Disponible aussi avec toutes les autres options esthétiques: côtés et/ou dos en acier peint blanc, noir, marron rouille, bleu Tiffany, cuivre.

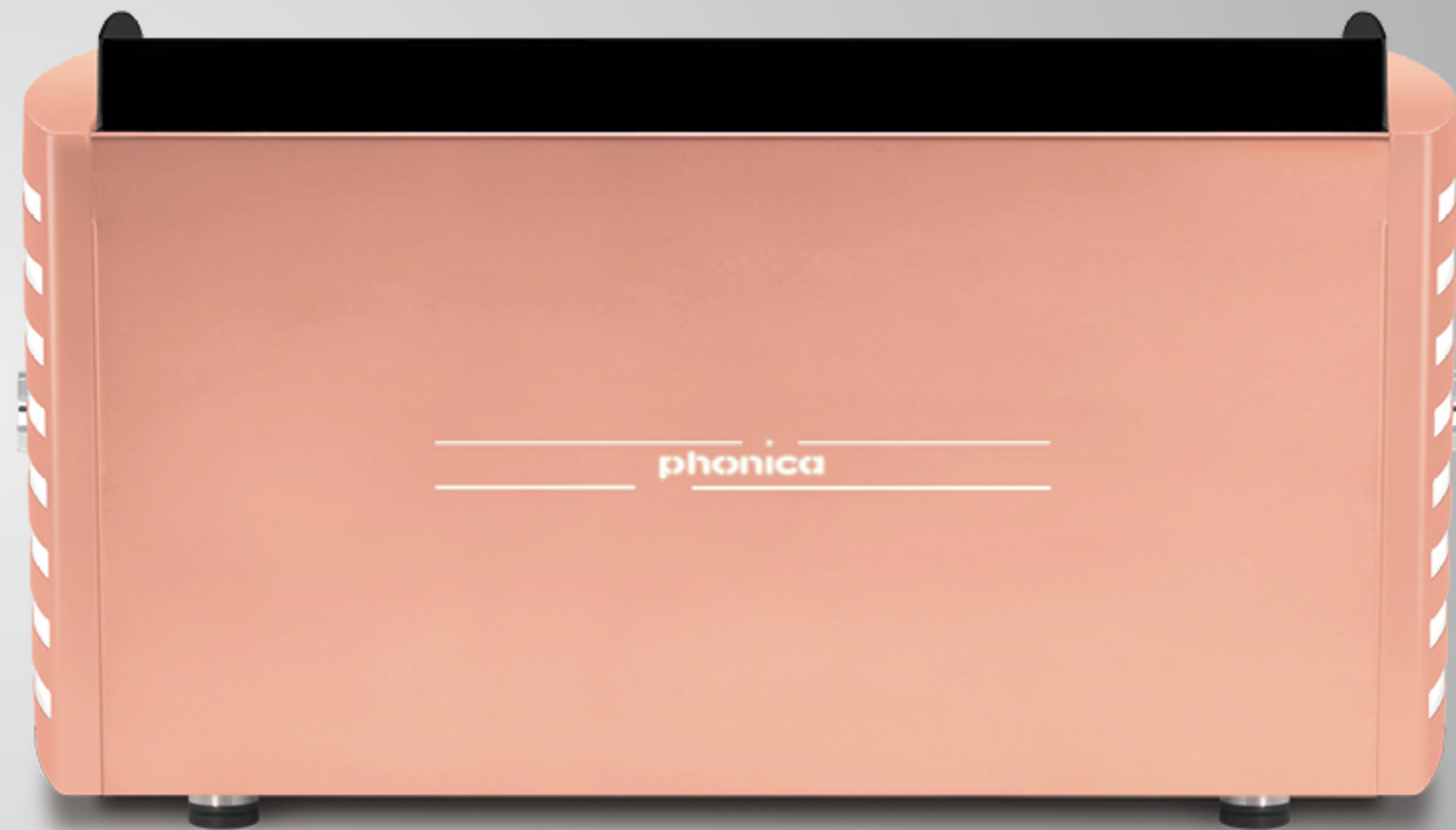
De plus vous pouvez choisir parmi les méthacrylates blanc, vert, rouge, jaune, orange, bleu, violet, miroir argenté, miroir doré.



dos **Tout cuivre**
méthacrylate **blanc**
logo rétro-éclairé en: violet, **blanc**, vert, rouge, orange, jaune et bleu



dos **Tout cuivre**
méthacrylate **blanc**
logo rétro-éclairé en: violet, **blanc**, vert, rouge, orange, jaune et bleu



Toute cuivre
methacrylate noir



Toute cuivre
methacrylate blanc



Toute cuivre
methacrylate vert



Toute cuivre
methacrylate rouge



Toute cuivre
methacrylate jaune



Toute cuivre
methacrylate orange



Toute cuivre
methacrylate bleu



Toute cuivre
methacrylate violet



Toute cuivre
methacrylate miroir argenté



Toute cuivre
methacrylate miroir doré




TOUTE BLEU TIFFANY

AUTOMATIQUE · SEMIAUTOMATIQUE

3 gr

Disponible aussi avec toutes les autres options esthétiques: côtés et/ou dos en acier peint blanc, noir, marron rouille, bleu Tiffany, cuivre.

De plus vous pouvez choisir parmi les méthacrylates blanc, vert, rouge, jaune, orange, bleu, violet, miroir argenté, miroir doré.



dos **Tout bleu Tiffany**

méthacrylate **blanc**

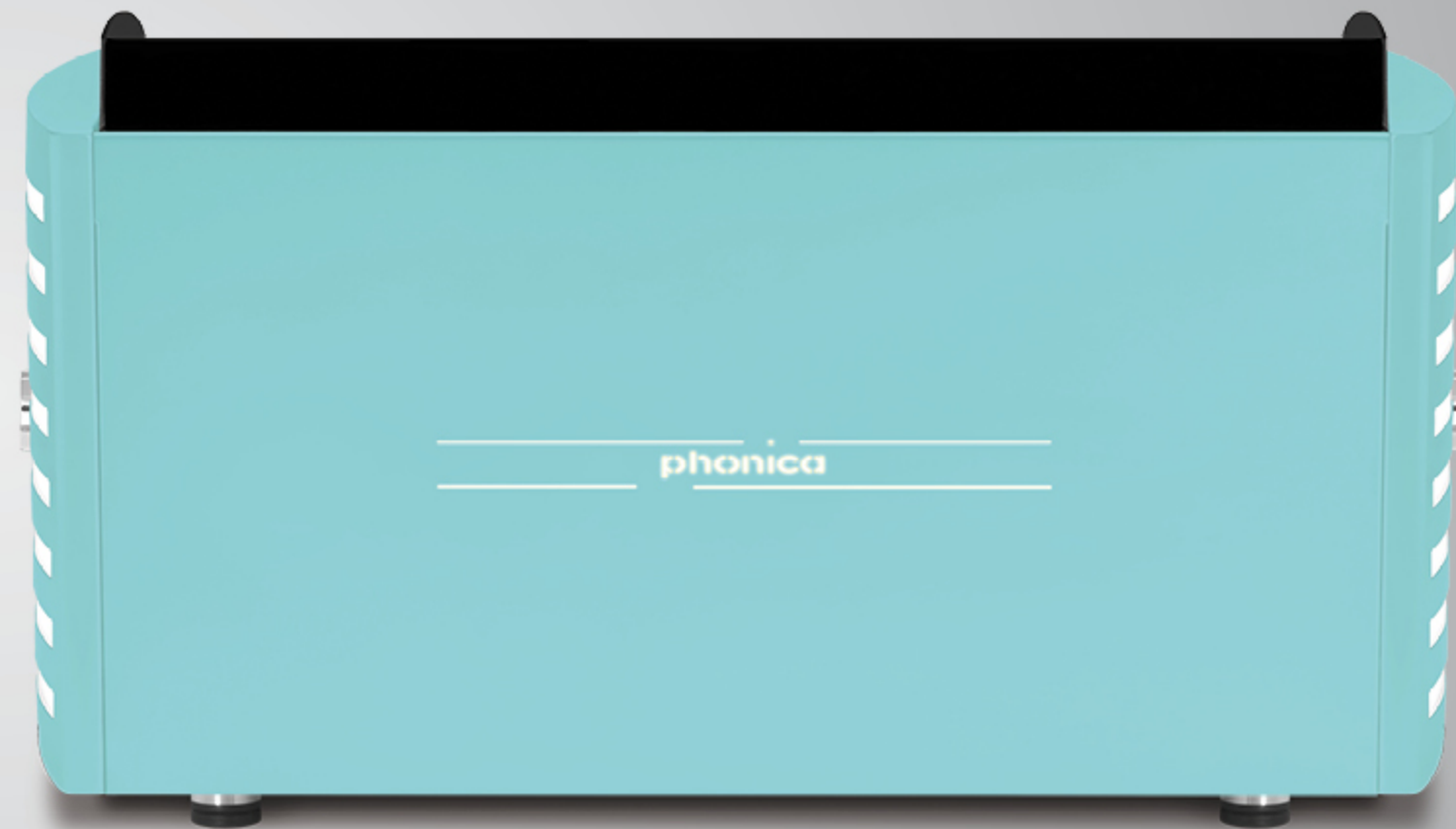
logo rétro-éclairé en: violet, **blanc**, vert, rouge, orange, jaune et bleu



dos **Tout bleu Tiffany**

méthacrylate **blanc**

logo rétro-éclairé en: violet, **blanc**, vert, rouge, orange, jaune et bleu




Toute bleu Tiffany
methacrylate noir




Toute bleu Tiffany
methacrylate blanc




Toute bleu Tiffany
methacrylate vert




Toute bleu Tiffany
methacrylate rouge



Toute bleu Tiffany
methacrylate jaune




Toute bleu Tiffany
methacrylate orange



Toute bleu Tiffany
methacrylate bleu




Toute bleu Tiffany
methacrylate violet



Toute bleu Tiffany
methacrylate miroir argenté



Toute bleu Tiffany
methacrylate miroir doré



TOUTE MARRON ROUILLE

AUTOMATIQUE · SEMIAUTOMATIQUE

3 gr

Disponible aussi avec toutes les autres options esthétiques: côtés et/ou dos en acier peint blanc, noir, marron rouille, bleu Tiffany, cuivre.


De plus vous pouvez choisir parmi les méthacrylates blanc, vert, rouge, jaune, orange, bleu, violet, miroir argenté, miroir doré.



dos Tout marron rouille

méthacrylate blanc

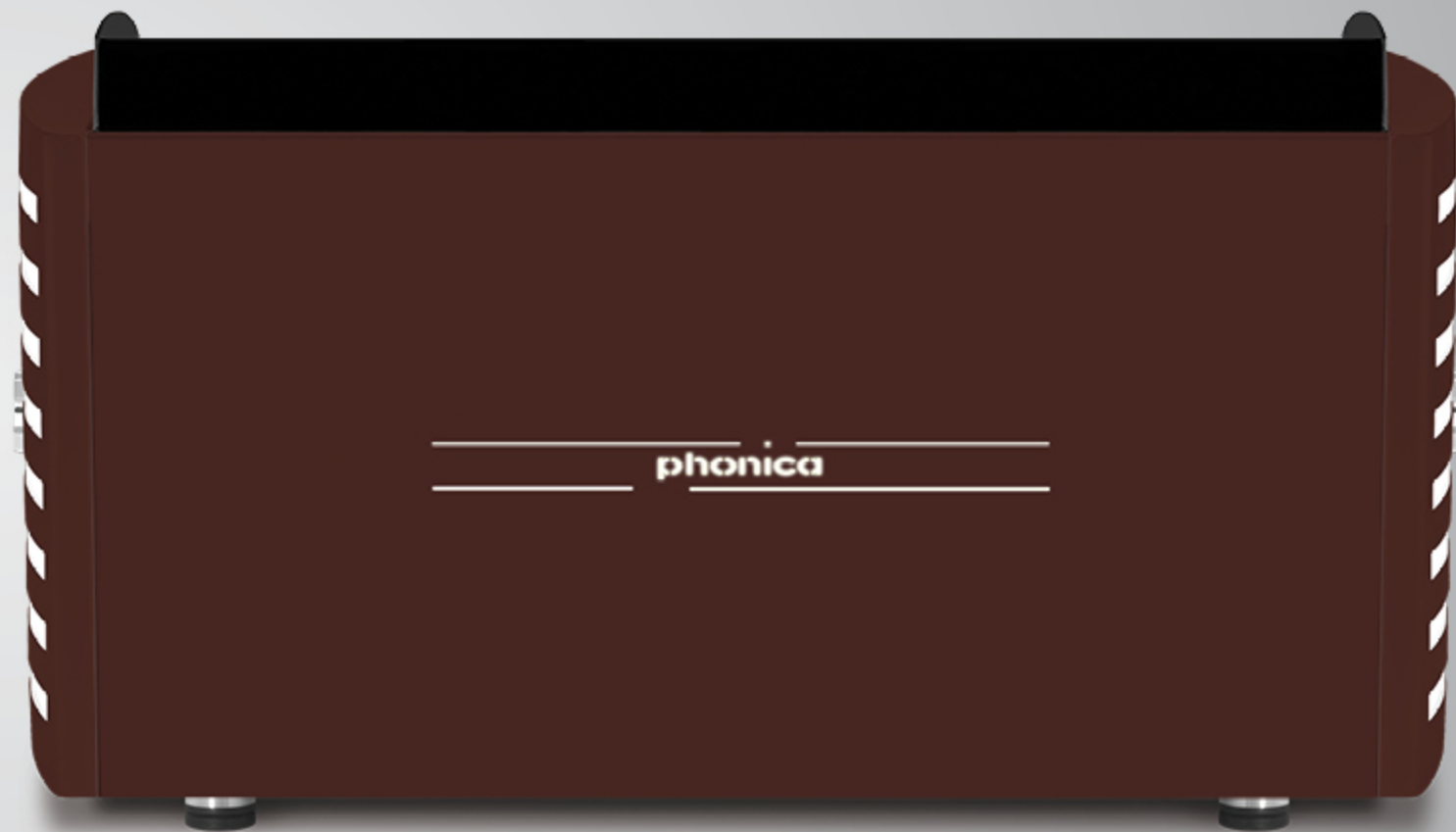
logo rétro-éclairé en: violet, blanc, vert, rouge, orange, jaune et bleu



dos Tout marron rouille

méthacrylate blanc

logo rétro-éclairé en: violet, blanc, vert, rouge, orange, jaune et bleu



Toute marron rouille
methacrylate noir



Toute marron rouille
methacrylate blanc



Toute marron rouille
methacrylate vert



Toute marron rouille
methacrylate rouge



Toute marron rouille
methacrylate jaune




Toute marron rouille
methacrylate orange



Toute marron rouille
methacrylate bleu



Toute marron rouille
methacrylate violet



Toute marron rouille
methacrylate miroir argenté



Toute marron rouille
methacrylate miroir doré



CARACTÉRISTIQUES TECHNIQUES	AUTOMATIQUE			SEMI AUTOMATIQUE		
	2gr comp	2gr	3gr	2gr comp	2gr	3gr
Machine à café espresso et cappuccino avec système thermosiphonique	●	●	●	○	○	○
Connection à un afficheur extérieur (par un technicien Orchestrale) pour le réglage de la pré-infusion et d'autres fonctions d'affichage	●	●	●	○	○	○
Groupes de distribution E 61 (porte-filtre Ø 58 mm)	●	●	●	●	●	●
Carrosserie en acier inoxydable miroir brillant et satiné AISI 304. Finitions en méthacrylate noir	●	●	●	●	●	●
Chaudière à bride (pas 2gr. compact) en cuivre avec robinet pour déchargement manuel, tuyauteries en cuivre et raccords en laiton	●	●	●	●	●	●
Manomètre à double échelle pour visualiser la pression de la chaudière et de la pompe	●	●	●	●	●	●
Remplissage d'eau chaudière automatique et manuelle	●	●	●	●	●	●
Dosage volumétrique programmable / Nettoyage individuel des groupes	●	●	●	○	○	○
Moteur pompe RPM refroidi à l' EAU / Pompe rotative Fluid-o-Tech	●	●	●	●	●	●
Clavier sur chaque groupe avec message et témoins lumineux indiquant les sélections actives: 6 sélections à dosage volumétrique programmable directement sur clavier et 1 poussoir de programmation	●	●	●	○	○	○
1 poussoir électromécanique pour chaque groupe pour distribution de dose (seulement sur 2 groupes sur le modèle 3 groupes)	●	●	●	●	●	●
Témoins lumineux pour machine en service et chauffe-tasses activé	●	●	●	●	●	●
Lumières LED sur le panneau arrière (avec bouton d'activation ON/OFF)	●	●	●	●	●	●
Chauffe-tasses électrique (avec interrupteur ON/OFF) avec température de travail programmable	●	●	●	optional		
Digit Chrono	○	●	●	○	○	○
Indicateur LED niveau d'eau dans la chaudière (remplissage - niveau atteint - temps de remplissage terminé)	○	●	●	○	○	○
Lunette du niveau d'eau dans la chaudière	○	○	○	○	●	●
1 tuyau vapeur en acier inoxydable multidirectionnel, contrôlé par le bouton du robinet	●	○	○	●	○	○
2 tuyaux vapeur en acier inoxydable multidirectionnels, contrôlés par les boutons des robinet	○	●	●	○	●	●
1 tuyau eau chaude en acier inoxydable multidirectionnel, contrôlé par le bouton du robinet	●	○	○	●	○	○
1 tuyau eau chaude en acier inoxydable multidirectionnel, contrôlé par son poussoir	○	●	●	○	●	●



2gr compacte Aut / Sem



2gr Aut / Sem



2gr Kit GAZ Sem



3gr Aut / Sem

OPTIONS	de série	●	●	●	○	○	○
Chauffe-tasses électrique (avec interrupteur d'activation ON/OFF) avec température de travail programmable	de série	●	●	●	○	○	○
Eau mélangée	○	●	●	○	○	○	○
Pompe externe (refroidi à l'air)	●	●	●	●	●	●	●
Groupes relevés	●	●	●	●	●	●	●
Dispositif pour cappuccino / Tuyau monte-lait	●	●	●	●	●	●	●
KIT GAZ	○	○	○	○	●	○	○
Interface série pour connexion externe à la caisse enregistreuse	●	●	●	○	○	○	○
Porte-filtres blancs pour 1 et 2 tasses	●	●	●	●	●	●	●
Kit en noyer: poignées pour porte-filtres et robinets	●	●	●	●	●	●	●
Options couleur et personnalisation esthétique	●	●	●	●	●	●	●

DONNÉES TECHNIQUES	2 gr compacte	2 gr	3 gr
Tension/Puissance	120 V (1F) 2600 - 2930 W	2600 - 2930 W	4500 - 6700 W
	220 - 240 V (1F) / 380 - 415 V (3F)	3000 - 6650 W	3000 - 6650 W
Fréquence	Hz		
Chaudière	Ll		
Largeur	mm		
Profondeur	mm		
Hauteur	mm		
Poids net	Kg	Kg	Kg
	78	84	100

KIT GAZ REMARQUES: Phonica semi-automatique 2 gr. avec KIT GAZ est très utile où l'électricité est très cher ou l'alimentation et la réseau électrique ne sont pas stationnaires. L'avantage du kit gaz est qu'en peut utiliser la machine à café on la raccorde pour une batterie avec un onduleur parce que l'électricité est seulement pour la pompe, pour l'électrovanne et pour la centrale. Du moment que la pression dans la chaudière arrive au niveau que vous avez choisi, la flamme du kit gaz va la conserver pour vous assurer la même régularité d'extraction que le model Phonica 2 gr. semi-automatique sans kit gaz.